


qbus





QBUS



QBUS

PERFEKTE FUNKTION MIT
ANSPRECHENDER ÄSTHETIK

Dieses Counterprogramm verbindet perfekte Funktion mit ansprechender Ästhetik. Die Korpusse aus Holz stehen auf filigranen Metallfüßen, die auch Thekenanlagen in größeren Abwicklungen eine optische Leichtigkeit geben. Ein zweites Erscheinungsbild ergibt sich durch die Verwendung von Sockelblenden auf der Frontseite – sei es aus der Vorliebe für strenge kubistische Formen oder um ganz pragmatisch gedacht, die häufig aus dem Fußboden herausgeführte Verkabelung unsichtbar zu machen.

In der Front schaffen drei eingearbeitete Lisenen eine gegliederte optische Klarheit und prägen den Charakter der QBUS Counter. Die sehr einfache Fertigmontage vor Ort rundet das Bild des Alleskönner-Systems mit dem erstaunlichen Preis-Leistungsverhältnis ab.



COUNTER 60

Korpus aus Spanplatte, kunststoffbeschichtet, Arbeitsplatte mit Feinstruktur. Front optisch durch drei Aluminiumlisenen gegliedert. Mit höhenverstellbaren Standfüßen aus Stahl, pulverbeschichtet und einem Einlegeboden. Korpus mit seitlichen Aussparungen zur Kabeldurchführung. Ohne Endseiten, zerlegt verpackt.

Artikel-Nr.	Ausführung	Maße in cm
QB 100 910	Korpus aluminium Arbeitspl. schiefergrau	L 60 T 60 H 93
QB 100 ...	☒ - Farbtabelle HOLZ	L 60 T 60 H 93



COUNTER 100

Korpus aus Spanplatte, kunststoffbeschichtet, Arbeitsplatte mit Feinstruktur. Front optisch durch drei Aluminiumlisenen gegliedert. Mit höhenverstellbaren Standfüßen aus Stahl, pulverbeschichtet und einem Einlegeboden. Korpus mit seitlichen Aussparungen zur Kabeldurchführung. Ohne Endseiten, zerlegt verpackt.

Artikel-Nr.	Ausführung	Maße in cm
QB 110 910	Korpus aluminium Arbeitspl. schiefergrau	L 100 T 60 H 93
QB 110 ...	☒ - Farbtabelle HOLZ	L 100 T 60 H 93



VITRINENCOUNTER

Korpus aus Spanplatte, kunststoffbeschichtet. Frontseitig und oben mit Glasplatte. Arbeitsplattenstreifen mit Feinstruktur. Mit höhenverstellbaren Standfüßen aus Stahl, pulverbeschichtet. Mit zwei abschließbaren Drehtüren und einem Einlegeboden aus Glas. Korpus mit seitlichen Aussparungen zur Kabeldurchführung. Ohne Endseiten.

Artikel-Nr.	Ausführung	Maße in cm
QB 150 910	Korpus aluminium Arbeitspl. schiefergrau	L 100 T 60 H 93
QB 150 ...	☒ - Farbtabelle HOLZ	L 100 T 60 H 93

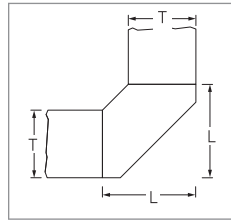


SCHREIBPLATZ-COUNTER

Korpus aus Spanplatte, kunststoffbeschichtet, Arbeitsplatte und Aufsatzplatte mit Feinstruktur. Front optisch durch drei Aluminiumlisenen gegliedert. Mit höhenverstellbaren Standfüßen aus Stahl, pulverbeschichtet. Arbeitsplatte abgesenkt auf 73 cm Höhe, Fußraum offen. Frontseitig mit Aufsatz. Korpus mit seitlichen Aussparungen zur Kabeldurchführung. Ohne Endseiten.

Artikel-Nr.	Ausführung	Maße in cm
QB 160 910	Korpus aluminium Arbeitspl. schiefergrau	L 100 T 60 H 73/93
QB 160 ...	☒ - Farbtabelle HOLZ	L 100 T 60 H 73/93
QB 162 910	Korpus aluminium Arbeitspl. schiefergrau	L 160 T 60 H 73/93
QB 162 ...	☒ - Farbtabelle HOLZ	L 160 T 60 H 73/93

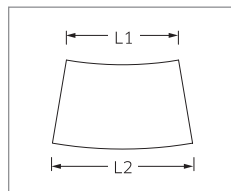




COUNTER AUSSENECKE 90°

Korpus aus Spanplatte, kunststoffbeschichtet, Arbeitsplatte mit Feinstruktur. Front optisch durch drei Aluminiumlisenen gegliedert. Mit höhenverstellbaren Standfüßen aus Stahl, pulverbeschichtet und einem Einlegeboden. Korpus mit seitlichen Aussparungen zur Kabeldurchführung. Ohne Endseiten.

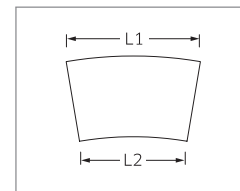
Artikel-Nr.	Ausführung	Maße in cm
QB 125 910	Korpus aluminium Arbeitspl. schiefergrau	L 83 T 60 H 93
QB 125 . . .	☒ - Farbtabelle HOLZ	L 83 T 60 H 93



COUNTER AUSSENBOGEN 18°

Korpus aus Spanplatte, kunststoffbeschichtet, Arbeitsplatte mit Feinstruktur. Front optisch durch drei Aluminiumlisenen gegliedert. Mit höhenverstellbaren Standfüßen aus Stahl, pulverbeschichtet und einem Einlegeboden. Korpus mit seitlichen Aussparungen zur Kabeldurchführung. Ohne Endseiten.

Artikel-Nr.	Ausführung	Maße in cm
QB 120 910	Korpus aluminium Arbeitspl. schiefergrau	L1≈75/L2≈95 T 60 H 93
QB 120 . . .	☒ - Farbtabelle HOLZ	L1≈75/L2≈95 T 60 H 93



COUNTER INNENBOGEN 18°

Korpus aus Spanplatte, kunststoffbeschichtet, Arbeitsplatte mit Feinstruktur. Front optisch durch drei Aluminiumlisenen gegliedert. Mit höhenverstellbaren Standfüßen aus Stahl, pulverbeschichtet und einem Einlegeboden. Korpus mit seitlichen Aussparungen zur Kabeldurchführung. Ohne Endseiten.

Artikel-Nr.	Ausführung	Maße in cm
QB 122 910	Korpus aluminium Arbeitspl. schiefergrau	L1≈95/L2≈75 T 60 H 93
QB 122 . . .	☒ - Farbtabelle HOLZ	L1≈95/L2≈75 T 60 H 93

Endseiten gehören nicht zum Lieferumfang der Counter – bitte separat bestellen.





ENDSEITE FÜR COUNTER MIT SOCKEL

Spanplatte, kunststoffbeschichtet. Die Höhe entspricht der Gesamthöhe (Korpus und Sockel). Mit Befestigungsmaterial.

Artikel-Nr.	Ausführung	Maße in cm
QB 195 900	aluminium	T 60 H 93
QB 195 . . .	☒ - Farbtabelle HOLZ	T 60 H 93



ENDSEITE FÜR COUNTER MIT RUNDFÜSSEN

Spanplatte, kunststoffbeschichtet. Die Höhe entspricht der Korpushöhe ohne Rundfüße. Mit Befestigungsmaterial.

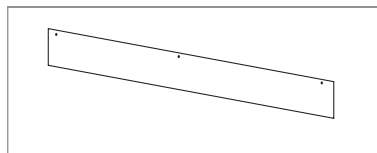
Artikel-Nr.	Ausführung	Maße in cm
QB 190 900	aluminium	T 60 H 78
QB 190 . . .	☒ - Farbtabelle HOLZ	T 60 H 78



SOCKELBLENDE

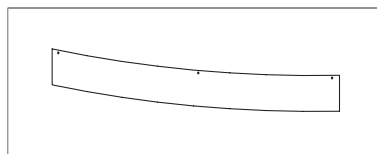
Stahlblech, pulverbeschichtet.

gerade:



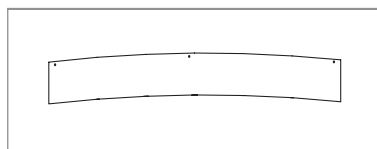
Artikel-Nr.	Ausführung	Maße in cm
QB 200 100	schiefergrau	L 60 H 15
QB 200 . . .	☒ - Farbtabelle METALL	L 60 H 15
QB 205 100	schiefergrau	L 100 H 15
QB 205 . . .	☒ - Farbtabelle METALL	L 100 H 15

Außenbogen 18°:



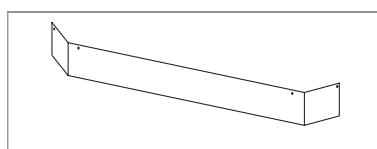
Artikel-Nr.	Ausführung	Maße in cm
QB 210 100	schiefergrau	L 95 H 15
QB 210 . . .	☒ - Farbtabelle METALL	L 95 H 15

Innenbogen 18°:



Artikel-Nr.	Ausführung	Maße in cm
QB 212 100	schiefergrau	L 75 H 15
QB 212 . . .	☒ - Farbtabelle METALL	L 75 H 15

Außenecke 90°:



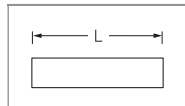
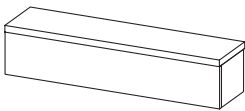
Artikel-Nr.	Ausführung	Maße in cm
QB 215 100	schiefergrau	L 118 H 15
QB 215 . . .	☒ - Farbtabelle METALL	L 118 H 15



COUNTERAUFSATZ

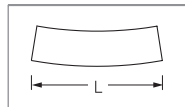
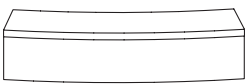
Spanplatte, kunststoffbeschichtet, Aufsatzplatte mit Feinstruktur. Mit Befestigungsmaterial.

gerade:



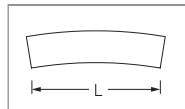
Artikel-Nr.	Ausführung	Maße in cm
QB 250 910	aluminium/schiefergrau	L 60 T 25 H 22
QB 250 . . .	☒ - Farbtabelle HOLZ	L 60 T 25 H 22
QB 255 910	aluminium/schiefergrau	L 100 T 25 H 22
QB 255 . . .	☒ - Farbtabelle HOLZ	L 100 T 25 H 22

Außenbogen 18°:



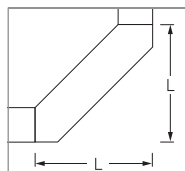
Artikel-Nr.	Ausführung	Maße in cm
QB 260 910	aluminium/schiefergrau	L 95 T 25 H 22
QB 260 . . .	☒ - Farbtabelle HOLZ	L 95 T 25 H 22

Innenbogen 18°:



Artikel-Nr.	Ausführung	Maße in cm
QB 262 910	aluminium/schiefergrau	L 75 T 25 H 22
QB 262 . . .	☒ - Farbtabelle HOLZ	L 75 T 25 H 22

Außenecke 90°:



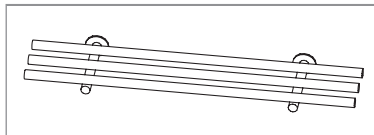
Artikel-Nr.	Ausführung	Maße in cm
QB 265 910	aluminium/schiefergrau	L 83 T 25 H 22
QB 265 . . .	☒ - Farbtabelle HOLZ	L 83 T 25 H 22



TASCHENABLAGE

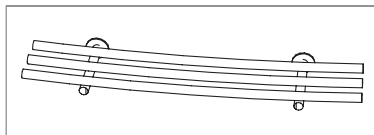
Stahlrohr, pulverbeschichtet.
Mit Befestigungsmaterial.

gerade:
Zur Ergänzung der Counter L 60, L 100, Außenecke 90°
und des Schreibplatzes.



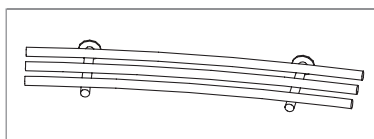
Artikel-Nr.	Ausführung	Maße in cm
QB 300 114	weißaluminium	L 56 T 14

Außenbogen 18°:

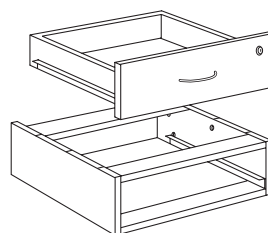
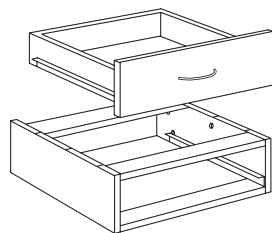


Artikel-Nr.	Ausführung	Maße in cm
QB 310 114	weißaluminium	L 56 T 14

Innenbogen 18°:



Artikel-Nr.	Ausführung	Maße in cm
QB 312 114	weißaluminium	L 56 T 14



EINBAUSCHUBLADE

Spanplatte, kunststoffbeschichtet.

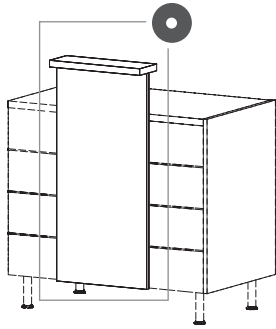
ohne Schloss:

Artikel-Nr.	Ausführung	Maße in cm
VA 502 900	aluminium	B 56 T 55 H 18

mit Schloss:

Artikel-Nr.	Ausführung	Maße in cm
VA 500 900	aluminium	B 56 T 55 H 18

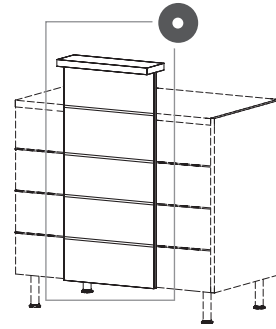




MONITORBLENDE

Spanplatte, kunststoffbeschichtet. Mit Zahlbrett Tiefe 15 cm, 22 cm oberhalb der Counterarbeitsplatte.

Artikel-Nr.	Ausführung	Maße in cm
QB 360 900	aluminium	H 100 B 46 T 15
QB 360 100	schiefergrau	H 100 B 46 T 15
QB 360 ...	- Farbtabelle HOLZ	H 100 B 46 T 15



MONITORBLENDE MIT PANEELNUTEN

Spanplatte, kunststoffbeschichtet. Mit Zahlbrett Tiefe 15 cm, 22 cm oberhalb der Counterarbeitsplatte. Mit Paneelnuten.

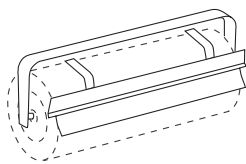
Artikel-Nr.	Ausführung	Maße in cm
QB 362 900	aluminium	H 100 B 46 T 15
QB 362 100	schiefergrau	H 100 B 46 T 15
QB 362 ...	- Farbtabelle HOLZ	H 100 B 46 T 15

Einhängeelemente finden Sie ab Seite 81.



EINBAURAHMEN FÜR TABLET, EINGEFRÄST IN ARBEITSPLATTE.

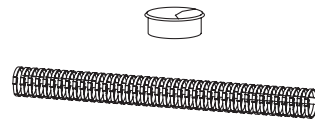
Benennen Sie uns die Abmessungen von Ihrem Modell.



PAPIERABREISSER

zur waagrechten Montage unter der Arbeitsplatte im Counter. Für Rollen bis Ø 24 cm. Lackiert in Farbe RAL 7035.

Artikel-Nr.	Ausführung	Maße in cm
PA 850 000	Messer glatt	Rollenbreite 50
PA 852 000	Messer glatt	Rollenbreite 75
PA 854 000	Messer gezahnt	Rollenbreite 50
PA 856 000	Messer gezahnt	Rollenbreite 75



KABELFÜHRUNG

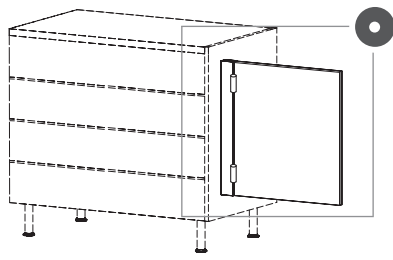
bestehend aus:

- 1 St. Kabelführungsleiste, selbstklebend, lose;
- 1 St. Kabeldurchlassdose, eingebaut in Arbeitsplatte.

Die Platzierung erfolgt nach Ihren Angaben.

Artikel-Nr.

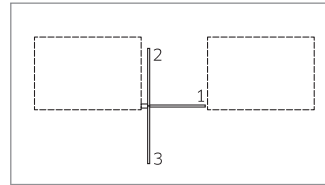
VA 550



PENDELTÜR

Spanntischlerplatte mit Schichtstoff belegt. Mit Pendeltürbändern und Befestigungsleiste. Links- und rechtsseitig verwendbar.

Artikel-Nr.	Ausführung	Maße in cm
ET 380 900	aluminium	H 60 B 60
ET 380 . . .	- Farbtabelle HOLZ	H 60 B 60



PENDELTÜR, 3 RUHEPOSITIONEN

Spanplatte, kunststoffbeschichtet, mit Pendeltürbändern, die die Tür sowohl in geschlossener als auch geöffneter Stellung halten. Mit Befestigungsleiste. Links- und rechtsseitig verwendbar.

Artikel-Nr.	Ausführung	Maße in cm
ET 382 900	aluminium	H 60 B 60
ET 382 . . .	- Farbtabelle HOLZ	H 60 B 60



ROLLBOY

Spanplatte, kunststoffbeschichtet, H 55 cm, fahrbar. Komplett mit Auszug für Hängemappen, Schubkasten und Bleistiftauszug.



Artikel-Nr.	Ausführung	Maße in cm
ST 730 900	aluminium	B 43 T 55 H 55
ST 730 100	schiefergrau	B 43 T 55 H 55

ZENTRALVERSCHLUSS FÜR ROLLBOY

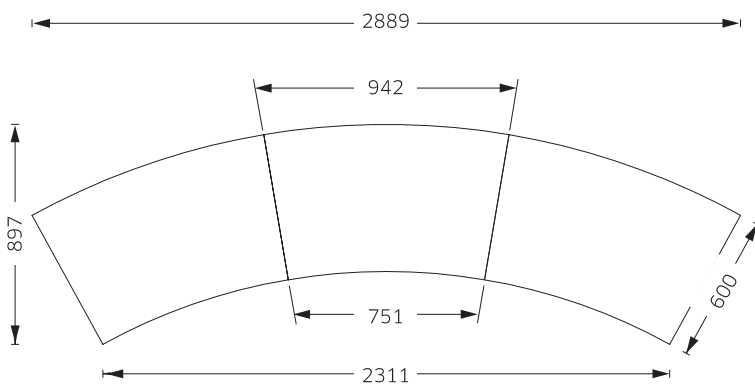
Komplettverschluss aller Auszüge über einen Schließzylinder.

Artikel-Nr.
ST 735





3 X AUSSEN- ODER INNENBOGEN 18°



AUSSENECKE 90°

